


# Anleitung zur Aktivierung von HZ+

## Schritt 1:

Besuchen Sie die folgende Website:

[https://welcome.connect.ringier.ch/?client=2760bd06705742ee8c9a66fed1f122ec&interaction=3xv82wnxbwlb2M1xQGBs6&login\\_case=email\\_only&source=&lang=de&reason=no\\_session#/](https://welcome.connect.ringier.ch/?client=2760bd06705742ee8c9a66fed1f122ec&interaction=3xv82wnxbwlb2M1xQGBs6&login_case=email_only&source=&lang=de&reason=no_session#/)

Oder nutzen Sie das Symbol oben rechts auf <https://www.handelszeitung.ch/>.



## Schritt 2:

Erstellen Sie ein Login mit Ihrer präferierten E-Mail-Adresse.

[Zurück](#)

## Anmelden oder registrieren


Mit der Anmeldung nehmen Sie zur Kenntnis, dass Ringier Connect prüft, ob bereits ein Benutzerkonto besteht. Falls ja, übernimmt Ringier Connect die vorhandenen Daten.


E-Mail-Adresse


**Weiter**


Sie haben noch kein Konto? [Hier registrieren](#)

ODER

 **Mit SwissID fortfahren**

 **Mit Facebook fortfahren**

 **Mit Google fortfahren**



 **Mit Apple fortfahren**

**Ein Login – viele Services**

- ✓ Alle digitalen Produkte nutzen, wie z.B. Ihr ePaper
- ✓ Kontrolle über Ihre persönlichen Angaben
- ✓ Einfacher Zugang zu allen Online-Portalen mit Ringier Connect

Online-Portale mit Ringier Connect


**Beobachter** | **HZ**

 | 

[Weitere Portale und Informationen](#)

### Schritt 3:

Wählen Sie ein Passwort.

Login powered by Ringier

[Zurück](#)

## Registrieren

### Neues Benutzerkonto erstellen

**E-Mail-Adresse**

test@testmail.com [Ändern](#)

**Passwort**

..... [Anzeigen](#)

Mindestens 8 Buchstaben, Klein- und Grossschreibung, mindestens eine Ziffer.

Ja, ich bin damit einverstanden, dass mich die Ringier AG sowie Gesellschaften der Ringier Gruppe und Ringier Axel Springer Schweiz AG künftig über weitere interessante Angebote per E-Mail und SMS informieren. (Optional)

**Mit Klick auf «Weiter»**

Ich bin mit den [AGB von Ringier Connect](#) einverstanden und habe deren [Datenschutzbestimmungen](#) zur Kenntnis genommen.


Ich bin mit den [AGB des Wirtschaftsportals HZ](#) einverstanden und habe deren [Datenschutzbestimmungen](#) zur Kenntnis genommen.

Sie erhalten zukünftig personalisierte Online-Werbung. Sie können sich jederzeit im Profil davon abmelden. Mehr dazu in den [Datenschutzbestimmungen](#).

**Weiter**

### Schritt 4:

Danach werden Sie aufgefordert Ihre E-Mail-Adresse zu bestätigen.

Login powered by Ringier

[Abbrechen](#)

## Registrierung abschliessen

**Überprüfen Sie bitte Ihre E-Mails**

Es wurde soeben eine E-Mail an **test@tester.ch** gesendet. Mit dem Link in der E-Mail aktivieren Sie Ihr Benutzerkonto.

**Konto bereits aktiviert?**

[Weiter zur Anmeldung](#)

**Keine E-Mail erhalten?**

[E-Mail erneut senden](#)

[E-Mail-Adresse ist nicht korrekt](#)

[Registrierung abbrechen](#)

## Schritt 5:

Sie haben dazu eine E-Mail erhalten, in der Sie einen Aktivierungs-Link finden.

**HZ**

Login powered by  
 Ringier

Guten Tag

Klicken Sie bitte auf den folgenden Link, um Ihr Benutzerkonto zu aktivieren.

[Benutzerkonto aktivieren](#)

Wir nutzen Ringier Connect, den zentralen Anmeldeservice.

Die Aktivierung ist notwendig damit Sie unsere Dienste in vollem Umfang nutzen können. Falls Sie kein Benutzerkonto erstellen möchten, ignorieren Sie bitte diese E-Mail.

Freundliche Grüsse

Ihr Team des Wirtschaftsportals HZ

---

Fragen zur Anmeldung?

[Support kontaktieren](#)

[Mehr Informationen zu Ringier Connect](#)

Online-Portale mit Ringier Connect

**Beobachter**

**HZ**

**SCHWEIZER  
ILLUSTRIERTE**

**Blick**

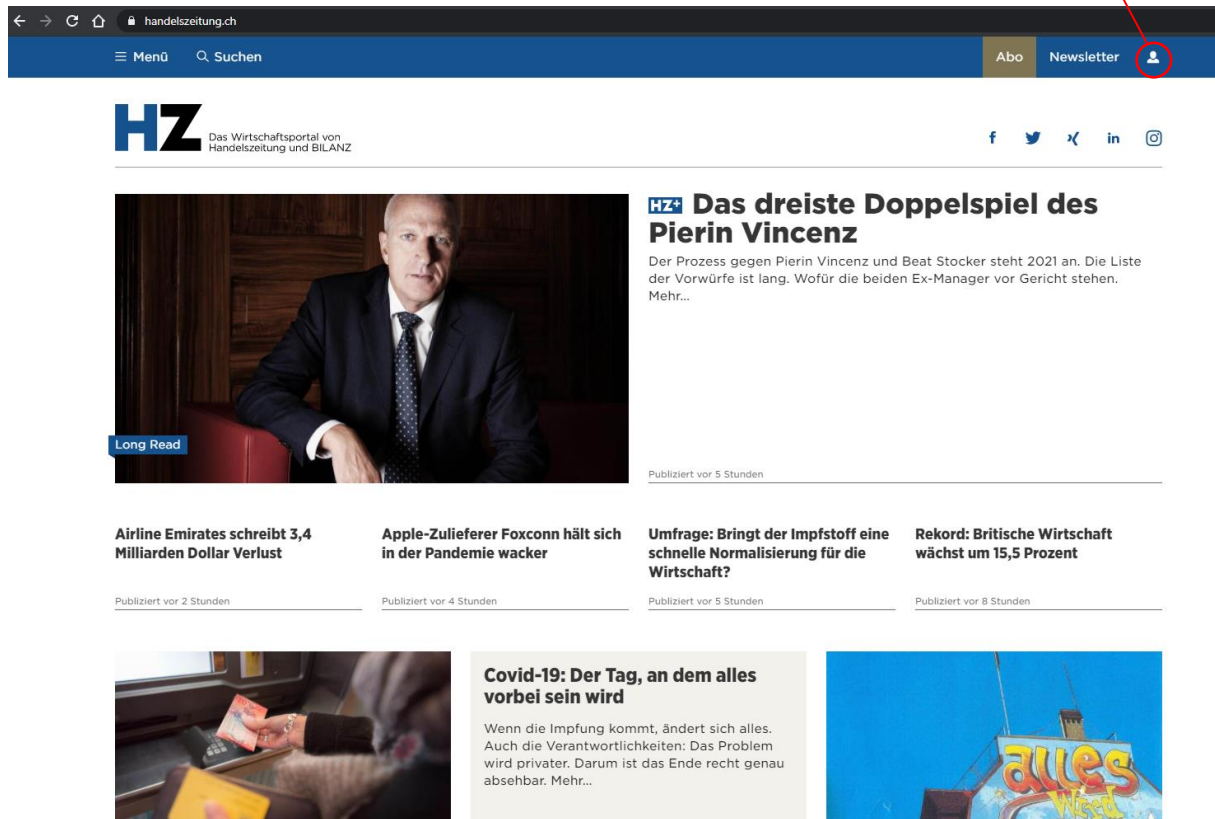
[Weitere Portale und Informationen](#)

© Ringier AG 2020

[Impressum](#) | [Datenschutzbestimmungen](#) | [AGB](#) | [Support](#) | [Über Ringier Connect](#)

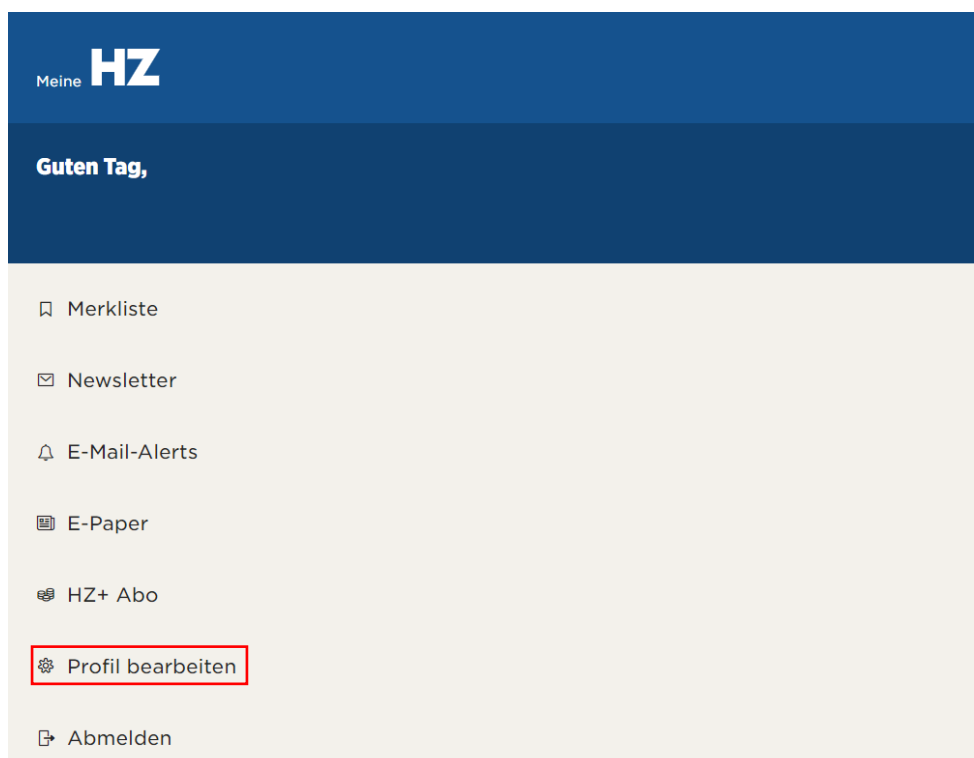
## Schritt 6:

Nachdem Sie Ihre E-Mail-Adresse erfolgreich aktiviert haben, besuchen Sie <https://www.handelszeitung.ch/> und klicken Sie oben rechts auf dieses Symbol:

A screenshot of the Handelszeitung website. The top navigation bar is dark blue with 'Menü', 'Suchen', 'Abo', and 'Newsletter' links. A user profile icon is circled in red. The main content area features a large article titled 'Das dreiste Doppelspiel des Pierin Vincenz' with a 'Long Read' tag. Below it are four smaller article teasers: 'Airline Emirates schreibt 3,4 Milliarden Dollar Verlust', 'Apple-Zulieferer Foxconn hält sich in der Pandemie wacker', 'Umfrage: Bringt der Impfstoff eine schnelle Normalisierung für die Wirtschaft?', and 'Rekord: Britische Wirtschaft wächst um 15,5 Prozent'. At the bottom, there are three more article teasers, including 'Covid-19: Der Tag, an dem alles vorbei sein wird' and 'alles WISSEN'.

## Schritt 7:

Sie sollten bereits angemeldet sein. Falls nicht, melden Sie sich mit Ihrer E-Mail-Adresse und Ihrem Passwort an, bevor Sie das Feld «Profil bearbeiten» wählen.

A screenshot of the user profile menu on the Handelszeitung website. The menu is displayed on a dark blue background with the 'Meine HZ' logo. Below the logo, the text 'Guten Tag,' is visible. The menu items are listed vertically: 'Merkliste', 'Newsletter', 'E-Mail-Alerts', 'E-Paper', 'HZ+ Abo', 'Profil bearbeiten' (highlighted with a red box), and 'Abmelden'.

## Schritt 8:

Geben Sie hier Ihre Kundennummer ein und wählen Sie danach «Speichern». Ihre Kundennummer finden Sie aufgedruckt auf der vordersten Seite Ihrer Handelszeitung, oberhalb Ihrer Adresse. Die Kundennummer ist 7-stellig.

**HZ** DE | IT  
[Abmelden](#)

# Mein Konto

**Ihre Daten einfach und zentral verwalten**

Anpassungen Ihrer persönlichen Daten führen Sie ab sofort einfach und zentral hier im Ringier Connect durch. Weitere Online-Portale folgen in Kürze. [Mehr Informationen](#)

---

[Basisprofil](#)   [Meine Adressen](#)   [Sicherheit](#)   **[Wirtschaftsportal HZ](#)**

---

Die folgenden Daten haben Sie für das Wirtschaftsportal HZ angegeben.

**KUNDENDATEN**

**Wie lautet Ihre Kundennummer?**

Geben Sie bitte die Nummer ein, damit Sie auf Ihr e-Paper zugreifen können und Überblick über Ihre Abonnements erhalten. Die Kundennummer finden Sie auf den Rechnungen zu Ihrem Abo.

?

---

**NUTZERDATEN**

**Benutzername**

Der Benutzername wird für Kommentare verwendet. Max. 15 Zeichen, A-z, 0-9, Sonderzeichen: \_ . + -

Nun können Sie auf alle Inhalte zugreifen.

Bei Fragen dürfen Sie sich an unseren Kundendienst wenden.

Telefon: +41 (0)58 269 25 05

E-Mail: kundenservice@handelszeitung.ch